




Statistik Ausbildungsmarkt 2024 - 2025: Unbesetzte Ausbildungsstellen & Ausbildungsabbrüche

PiW

Mai 2026

Dr. Susanne Kress (kress@piw-beratung.de) - PIW Training & Beratung GmbH - www.piw-beratung.de



Berufsausbildung

Noch weniger neue Azubis

Stand: 14.04.2026 • 14:00 Uhr

Im vergangenen Jahr ist die Zahl der gestarteten dualen Ausbildungen erneut zurückgegangen. Fachleute fordern, das System weiterzuentwickeln und einen individuellen Rechtsanspruch auf Ausbildung.

Weniger junge Menschen haben 2025 eine duale Berufsausbildung begonnen. Das zeigen neueste Zahlen des Statistischen Bundesamtes. Gegenüber 2024 sank die Zahl der neuen Verträge um 2,8 Prozent auf 461.800 - das entspricht 13.300 weniger neuen Ausbildungsverträgen.

Nachdem es in den Jahren 2021 bis 2023 noch leichte Zuwächse bei den Ausbildungsstarts gab, setzte sich damit ein 2024 begonnener Abwärtstrend fort.

https://www.tagesschau.de/wirtschaft/arbeitsmarkt/rueckgang-ausbildung-100.html?utm_campaign=Auftrag%3A%20Ausbildung&utm_medium=email&hsenc=p2ANqtz-hFjnGdX36LXNG3mbaYkw834HdWzPXxTWepZW2vS31J3H FnI2RPqPFbOR1 T-XwEspXzH-CPtFk8QZh1kCISafmSJFg&hsmi=414666176&utm_content=414666176&utm_source=hs_email

Zahlen / Quelle: Statistisches Bundesamt

Damit setzte sich im Jahr 2025 der leichte Rückgang der Neuabschlüsse aus dem Jahr 2024 fort, nachdem in den Jahren 2021 bis 2023 noch leichte Zuwächse zu verzeichnen waren

(2024: -1,0 %; 2023: +2,1 %; 2022: +0,8 %; 2021: +0,6 %).

Bei den Auszubildenden mit neu abgeschlossenen Ausbildungsverträgen handelt es sich um die Auszubildenden mit Neuvertrag, die sich zum 31. Dezember 2025 in Ausbildung befanden.

STATISTIK

Duale Berufsausbildung: 2,8 % weniger Neuverträge im Jahr 2025

Im Jahr 2025 haben rund 461.800 Auszubildende eine duale Berufsausbildung begonnen. Wie das Statistische Bundesamt (Destatis) nach vorläufigen Ergebnissen mitteilt, waren das 2,8 % oder 13.300 neue Ausbildungsverträge weniger als im Vorjahr (2024: 475.100).

14.04.2026 / Bundesweit / Pressemeldung / Statistisches Bundesamt (DESTATIS)



© Adobe Stock

Im Jahr 2025 gab es 2,8 % weniger Neuverträge bei dualen Berufsausbildungen.



Link

für den kostenlosen Download der PDF:

<https://www.bibb.de/dienst/publikationen/de/20621>

Datenreport zum Berufsbildungsbericht 2025

Das Bundesinstitut für Berufsbildung (BIBB) veröffentlicht jährlich den BIBB-Datenreport.

- Im Jahr 2025 blieben in Deutschland rund 54.400 Ausbildungsplätze unbesetzt, trotz hoher Nachfrage von Jugendlichen nach Ausbildungsstellen.
- Im Jahr 2025 sank die Zahl der neu abgeschlossenen Ausbildungsverträge auf 476.000, was einem Rückgang von 2,1 % gegenüber dem Vorjahr entspricht, während die Nachfrage der Jugendlichen auf 560.300 anstieg.
- Das Angebot an Ausbildungsplätzen fiel auf 530.300, was einen Rückgang von 4,6 % bedeutet.
- Daraus resultierten 54.400 unbesetzte Ausbildungsstellen, ein Rückgang von 21,6 % im Vergleich zu 2024, als noch 69.400 Stellen vakant waren (BIBB).

Tabelle A1.1.2-1: Erfolgreiche Marktteilnahmen 2015 bis 2024 in Deutschland (Stichtag 30. September)

Jahr	Unbesetzte betriebliche Ausbildungsplätze		Noch Ausbildungsplätze Suchende	
	absolut	in Relation zum betrieblichen Angebot (in %)	absolut	in Relation zur Ausbildungsplatznachfrage (in %)
2015	41.678	7,6	81.037	13,4
2016	43.561	8,0	80.603	13,4
2017	48.984	8,8	80.221	13,3
2018	57.656	10,0	78.619	12,9
2019	53.137	9,4	73.721	12,3
2020	59.948	11,7	78.237	14,3
2021	63.176	12,2	67.818	12,5
2022	68.868	13,0	60.400	11,3
2023	73.444	13,4	63.697	11,5
2024	69.405	12,8	70.385	12,6
2024 gegenüber 2023	-4.039	- 0,6 Prozentpunkte	+6.688	+ 1,1 Prozentpunkte
	-5,9%		10,5%	

Quelle: Bundesagentur für Arbeit, Ausbildungsmarktstatistik zum 30. September (Sonderauswertungen zur Vorbereitung des Berufsbildungsberichts); Bundesinstitut für Berufsbildung, Erhebung zum 30. September; Berechnungen des Bundesinstituts für Berufsbildung

BIBB-Datenreport 2025



Zahlen 2024

leichter Rückgang 2024

Download der PDFs:

Die beiden Publikationen finden sich unter diesem Link:

<https://statistik.arbeitsagentur.de/>

mit folgenden Suchbegriffen

13.11.2025 PDF **ARBEITSMARKTBERICHTE UND -ANALYSEN**
Situation am Ausbildungsmarkt 2024/25

30.01.2026 PDF **ARBEITSMARKTBERICHTE UND -ANALYSEN**
Nachvermittlung am Ausbildungsmarkt

Berichte: Arbeitsmarkt kompakt | Oktober 2025

Situation am Ausbildungsmarkt 2024/25

Weniger gemeldete Bewerberinnen und Bewerber in Ausbildung



 **Bundesagentur für Arbeit**
Statistik

2024 / 25

Berichte: Arbeitsmarkt kompakt | Januar 2026

Nachvermittlung am Ausbildungsmarkt



 **Bundesagentur für Arbeit**
Statistik

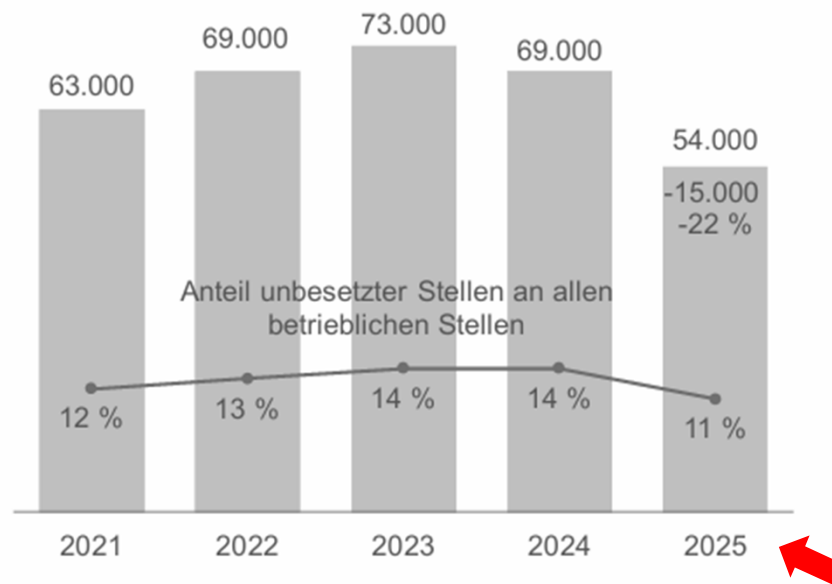
Januar 2026

4.2.1 Unbesetzte Ausbildungsstellen

- Die Zahl unbesetzter Ausbildungsstellen ist im Vergleich zum Vorjahr nochmals deutlich zurückgegangen.
- Ausbildungsstellen im Handwerk bleiben überproportional unbesetzt.

Anzahl unbesetzter Ausbildungsstellen zuletzt rückläufig


Unbesetzte Ausbildungsstellen sowie Anteil an den gemeldeten betrieblichen Ausbildungsstellen
Jeweils 30. September



Anteile unbesetzter an allen gemeldeten betrieblichen Ausbildungsstellen 2025 nach Kammern



Datenquelle: Statistik der Bundesagentur für Arbeit

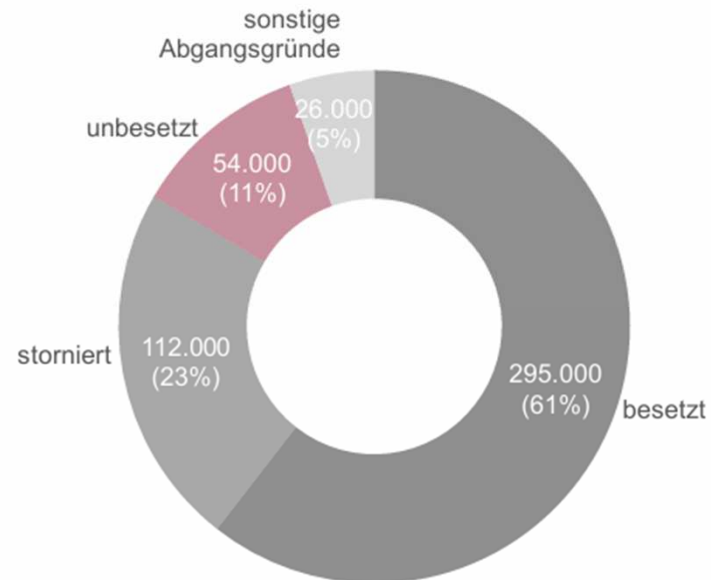


2024 / 25

4.2 Ergebnis bei den Ausbildungsstellen

- 61 % der gemeldeten betrieblichen Ausbildungsstellen wurden bis zum 30. September 2025 vom Ausbildungsbetrieb als besetzt abgemeldet.
- Fast jede vierte Ausbildungsstelle wurde storniert.
- 11 % der gemeldeten betrieblichen Ausbildungsstellen waren zum Berichtsjahresende noch zu besetzen.

61 Prozent der gemeldeten betrieblichen Ausbildungsstellen besetzt, 11 Prozent noch zu vermitteln
 Betriebliche Berufsausbildungsstellen nach Abgangsgründen*
 30. September 2025



Datenquelle: Bundesagentur für Arbeit

*Die Abmeldungen werden nach einer eigenen Berechnungslogik ermittelt. Ihre Gesamtzahl weicht von der sonst genannten Zahl der gemeldeten betrieblichen Ausbildungsstellen ab, weil Mehrfachnennungen enthalten sind.

Berichte: Arbeitsmarkt kompakt | Oktober 2025
Situation am Ausbildungsmarkt 2024/25


Weniger gemeldete Bewerberinnen und Bewerber in Ausbildung



2024 / 25

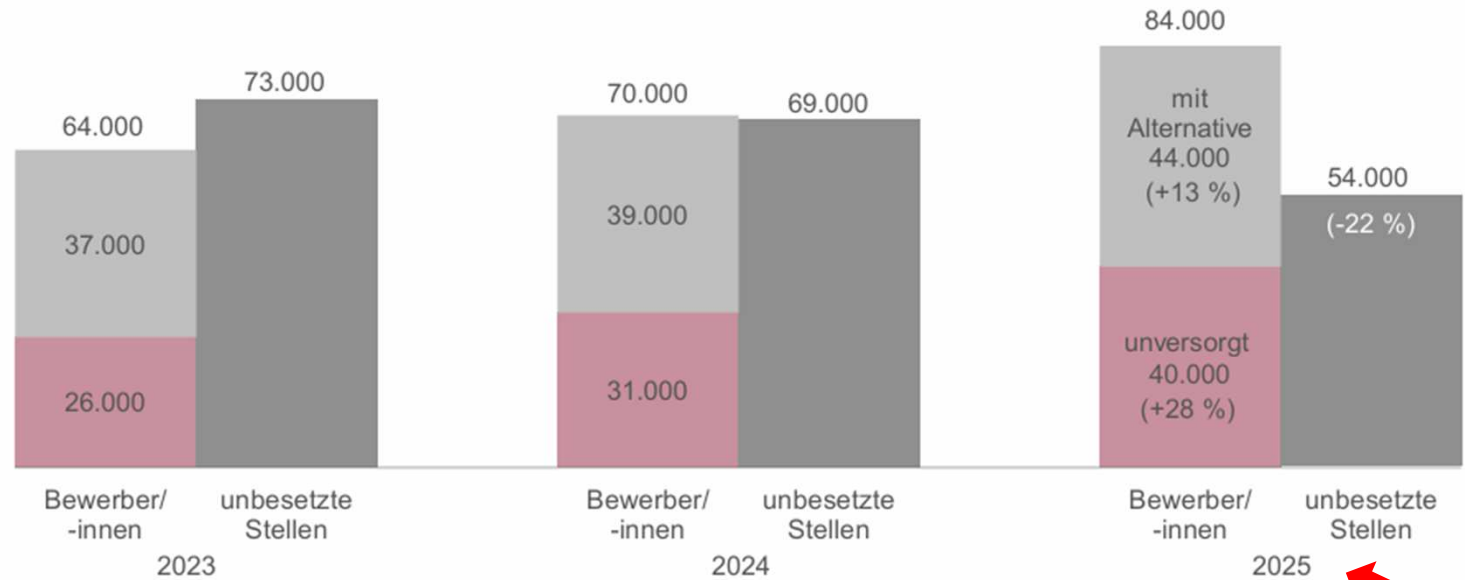
4.3 Gesamtschau zum 30. September

- Die Tatsache, dass auf beiden Marktseiten zum Ende des Berichtsjahres 84.000 Suchofferten bzw. 54.000 Besetzungsangebote offen geblieben sind und die Zahl der noch Suchenden gegenüber dem Vorjahr gestiegen ist, zeigt, dass der Ausgleich am Ausbildungsmarkt schwieriger geworden ist.



Der Ausgleich am Ausbildungsmarkt bleibt eine Herausforderung

Unversorgte und Bewerber/-innen mit Alternative, unbesetzte Ausbildungsstellen, Vorjahresveränderung in Klammern
Jeweils 30. September



Datenquelle: Statistik der Bundesagentur für Arbeit



KONTAKT

Dr. Susanne Kress

Geschäftsführerin
Organisationsentwicklung
Trainerin & Coach

PIW Training & Beratung GmbH
www.piw-beratung.de

PIW

SEMINARE
2026

... Ihr Spezialist für rechtssicheres Recruiting im öffentlichen Dienst



RECRUITING

Infos & Termine